

# **USER MANUAL FRONT END USER V1.0**

**MENGANALISA, MEREKABENTUK, MEMBANGUN, MEMBEKAL,  
MENGHANTAR, MEMASANG, MENKONFIGURASI, MENGUJI,  
MENTAULIAH DAN MENYELENGGARA DALAM TEMPOH  
JAMINAN BAGI ELECTRONIK TRADE UNION INFORMATION  
SYSTEM (e-TUIS)**

**BAGI**

**JABATAN HAL EHWAL KESATUAN SEKERJA MALAYSIA,  
KEMENTERIAN SUMBER MANUSIA**

---

## **USER MANUAL FRONT END PENGENDALIAN MOGOK**

**DISEDIAKAN OLEH :**



**UNIJAYA RESOURCES SDN BHD**

# KANDUNGAN

---

<b>1. LOG MASUK</b>	<b>2</b>
<b>2. BORANG PENDAFTARAN</b>	<b>2</b>

## 1. LOG MASUK

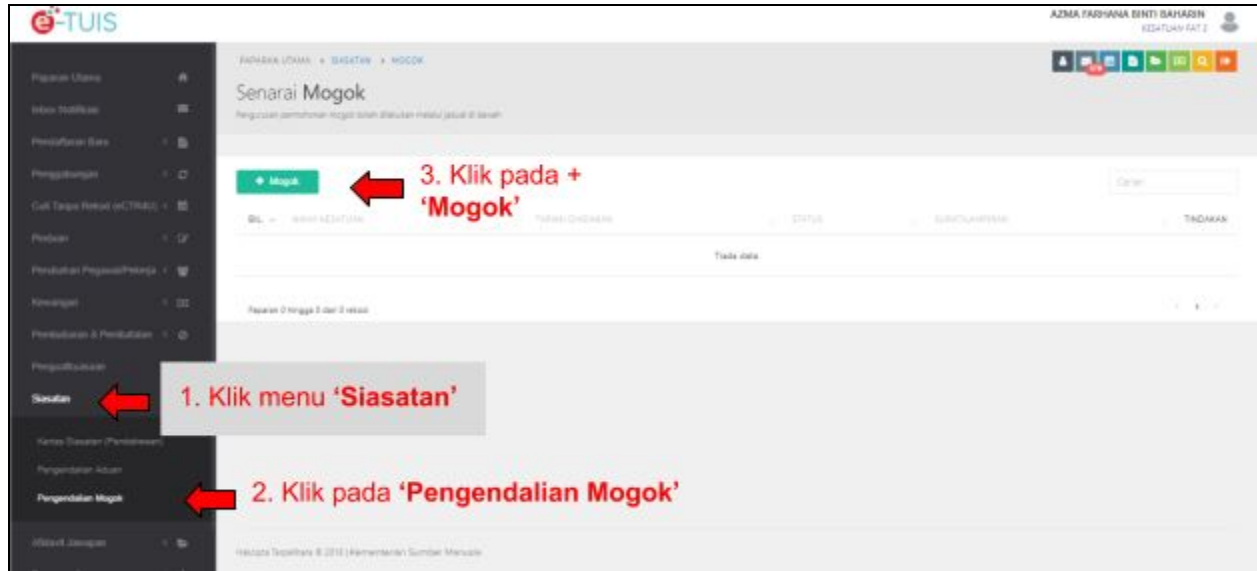


### Halaman Utama

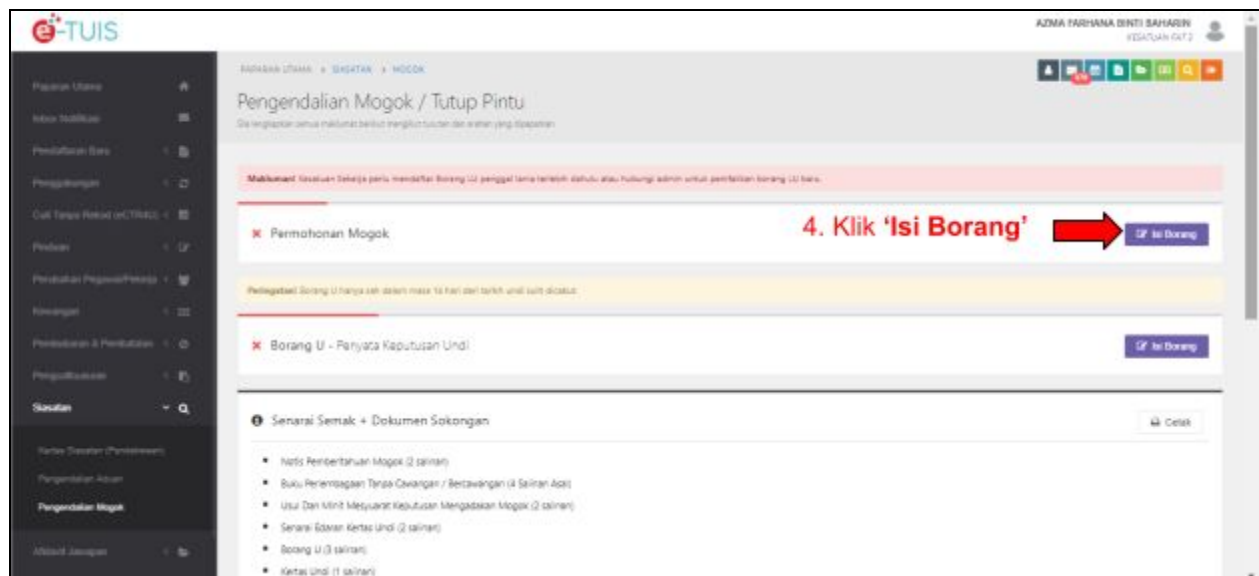
Langkah 1: Log masuk ke dalam sistem.

## 2. BORANG PENDAFTARAN

Langkah 2: Lengkapi Permohonan Mogok.



Paparan Halaman Senarai Permohonan Mogok.



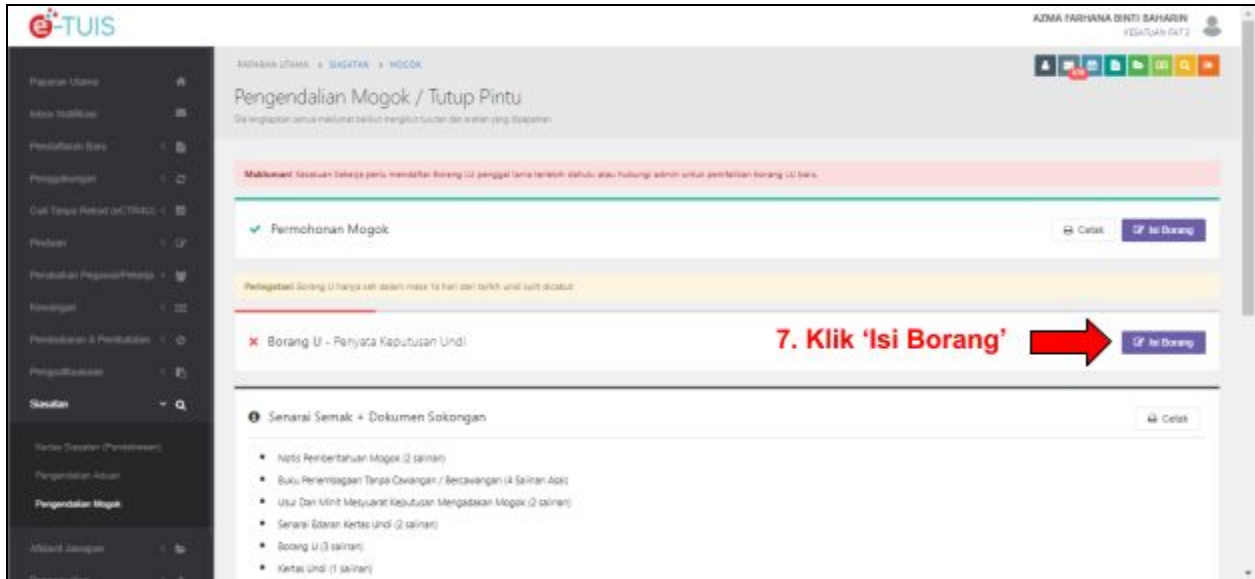
Paparan Halaman Permohonan Mogok.

**5. Isi maklumat borang dengan lengkap**

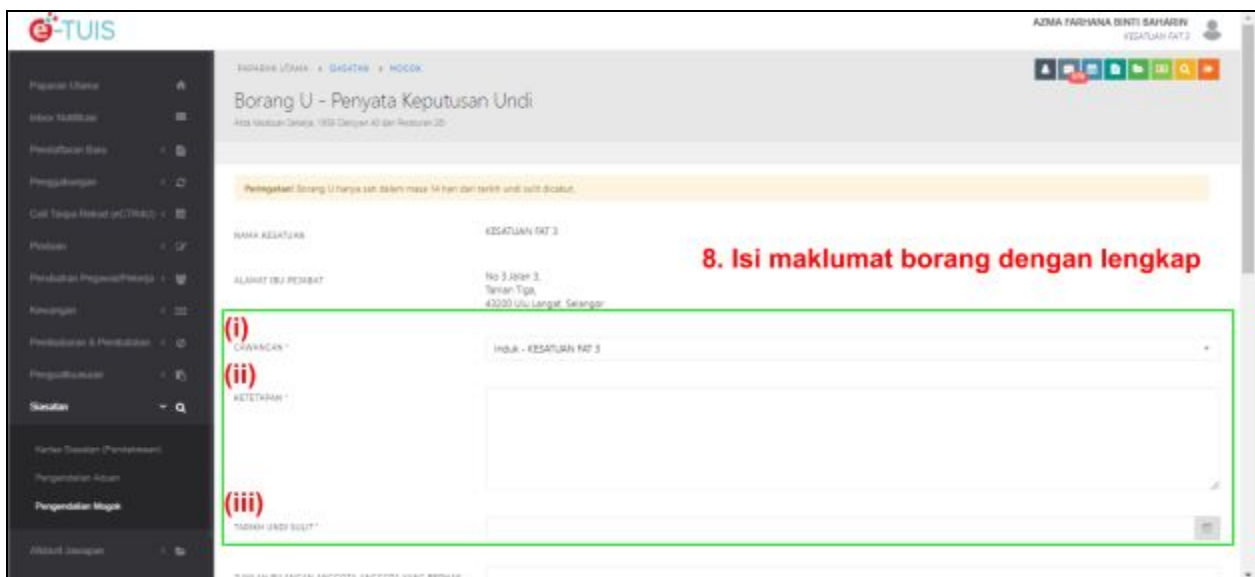
Paparan Maklumat Permohonan Mogok.

**6. Klik 'Simpan'**

Paparan Maklumat Permohonan Mogok.



Paparan Halaman Permohonan Mogok.



Paparan Maklumat Borang U

The screenshot shows the e-TUIS interface with a sidebar on the left and a main form area. The form contains several input fields, each with a red label in parentheses: (iv) JUMLAH BELANGAN ANGGOTA-ANGGOTA YANG BERHAJAK UNTUK MENCLUNDI\*, (v) BIL. UND. YANG DIWELJADKAN\*, (vi) JUMLAH BELANGAN KERTAS UND. YANG DIPULANGKAN\*, (vii) UND. YANG MENHONGKOK\*, (viii) UND. YANG MENENTANG\*, and (ix) BIL. UND. ROSAK\*. Below these fields are sections for 'PERATUHAN UND. UND.' and 'MUKA KETETAPAN ADILAH' with a 'TINDAKAN' dropdown and a 'Tidak ada' message. A 'Simpan' button is visible at the bottom right.

Paparan Maklumat Borang U

This screenshot shows the same e-TUIS form, but with a red 'x' icon next to the 'MUKA PEMERIKSA\*' field, indicating an error. A red arrow points from the text '9. Klik 'Simpan'' to the 'Simpan' button at the bottom right. The 'TINDAKAN' dropdown is set to 'Tindakan' and the 'Tidak ada' message is present. A 'Kembali' button is also visible at the bottom left.

Paparan Maklumat Borang U



Paparan Halaman Permohonan Mogok.



Paparan Halaman Permohonan Mogok.





Paparan Pengesahan